



影音典藏學習系統-使用手冊

目錄

| | | |
|------|--------------|----|
| I. | 登入系統..... | 3 |
| II. | 每日教學..... | 4 |
| III. | 播放頁面..... | 5 |
| | A. 播放模式..... | 5 |
| | B. 填空模式..... | 7 |
| IV. | 聽力閱讀練習..... | 10 |
| V. | 分類教學..... | 13 |
| VI. | 節目搜尋..... | 14 |
| VII. | 學習紀錄..... | 15 |

空中英語教室影音典藏學習系統

I. 登入系統



登入頁面

Step1. 請至登入頁面

Step2. 按下「login」，進入頻道總覽頁面

Step3. 若顯示 IP 不在範圍內請向圖書館連繫



頻道總覽頁面

Step4. 按下想要進入學習的頻道項目

※ 系統僅顯示學校有提供的項目

II. 每日教學

頻道總覽

每日頻道

1

大家說英語

最佳的生活英語會話節目，提供實用的英語語彙與技巧，幫助您能用簡單的字說漂亮的英語。內容包含購物、旅遊、辦公室對話、家庭生活、美國文化等。

每日節目 20:00-21:00

空中英語教室

內容生活化並具實用性，教學生動活潑，內容包含時事風潮、科技新知、工作職涯、健康專欄、名人小事、美式生活、短篇故事等。

每日節目 25分鐘

Advanced

高階人士拓展國際視野的知識性廣播節目，內容取材自國際知名報章雜誌，讓您在各個專業領域的知識都能侃侃而談。內容包含國際政經、科技新知、理財、名人、人文藝術等。

每日節目 25分鐘

主題頻道

生活知識家

主題頻道

美國行

主題頻道

科技前沿

主題頻道

職場秘訣

主題頻道

頻道總覽頁面

Step1. 在頻道總覽頁面，按下任一每日頻道節目，本處以【大家說英語】為例

大家說英語
Let's Talk in English

頻道總覽 節目搜尋

每日教學節目

2

大家說英語每日最新教學節目

學習課程清單

教學安排的學習課程清單，請詳閱說明

分類教學節目

校園生活 School

職場生活 Workplace

人際互動 Relationship

旅遊度假 Travel

生活百科 Living

健康養生 Health

興趣嗜好 Hobbies

運動休閒 Sports and Activities

節日慶典 Holidays

消費購物 Shopping

大家說英語頁面

Step2. 按下「每日教學節目」，進入頁面

- ※ 畫面上的學習課程清單，請參見【學習課程】說明
- ※ 畫面上的分類教學節目，請參見【分類教學】說明

大家說英語
Let's Talk in English

頻道總覽 每日教學 分類教學 學習課程 節目搜尋

當月內容

3

4

2013-11-11

Let's Bake a Cake!-(2-1-A)-What kind of cake does Mark really like?

Low

未排滿載吧 (2-1-A)

2013-11-16

(Weekly Review)-(A)-Postcards Are Fun! / Let's Go for a Hike! / Enjoying Nature.

High

(每周回顧) 明信片真好玩! / 一起去爬山吧! / 享受大自然 (上)

2013-11-15

Enjoying Nature-(A)-Does Nancy Nature think people should hike all day?

High

享受大自然 (上)

2013-11-14

Let's Go for a Hike!-(2-2-A)-What did Mark do every summer in Texas?

High

一起去爬山吧! (2-2-A)

2013-11-11

Let's Bake a Cake!-(2-1-B)-What kind of cake does Mark really like?

Low

未排滿載吧 (2-1-B)

2013-11-16

(Weekly Review)-(B)-Postcards Are Fun! / Let's Go for a Hike! / Enjoying Nature.

High

(每周回顧) 明信片真好玩! / 一起去爬山吧! / 享受大自然 (下)

2013-11-15

Enjoying Nature-(B)-Does Nancy Nature think people should hike all day?

High

享受大自然 (下)

2013-11-14

Let's Go for a Hike!-(2-2-B)-What did Mark do every summer in Texas?

High

一起去爬山吧! (2-2-B)

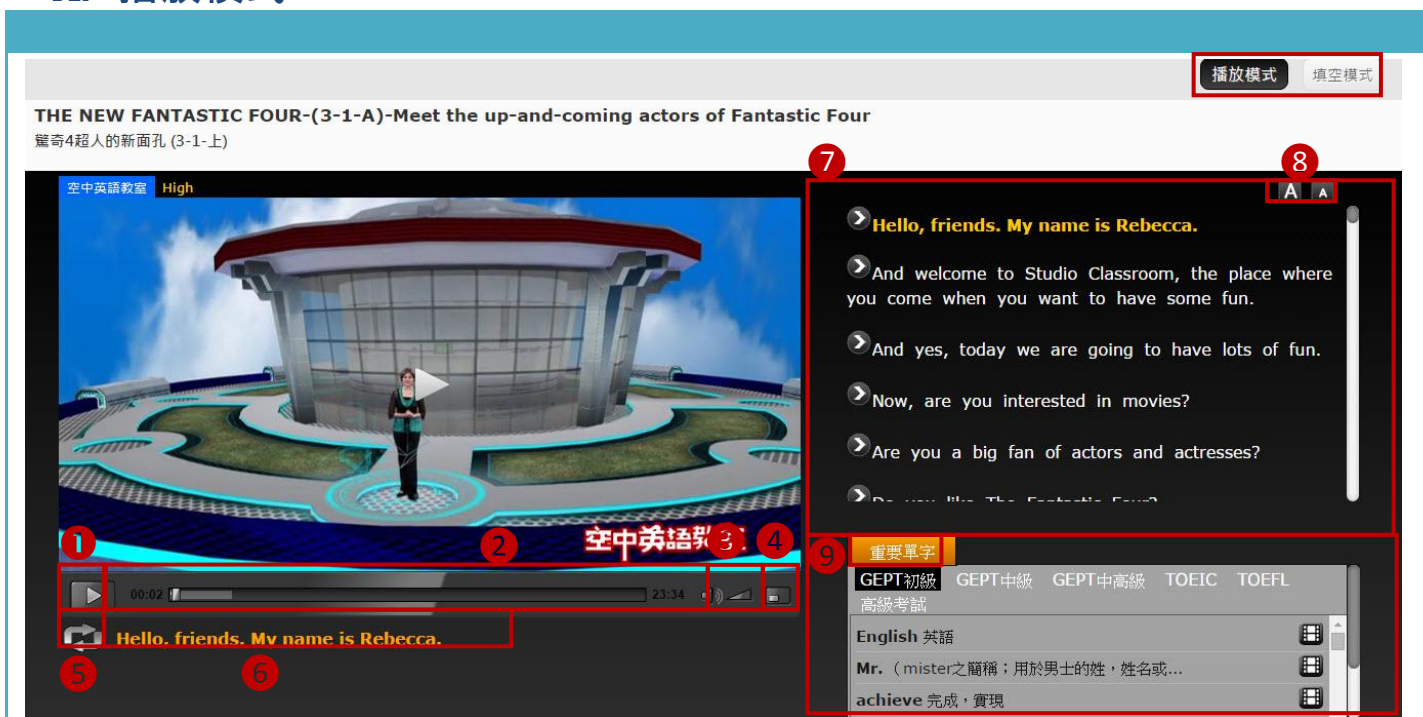
每日教學頁面

Step3. 按下任一要瀏覽的「教學節目標題」，另開啟同步導讀視窗進行學習，系統將節目以時間先後排序，最新的在上方

Step4. 若要查詢節目，可選擇年月份後，點按「放大鏡」查詢

III. 播放頁面

A. 播放模式



🔊 同步導讀播放模式功能說明

右上方可切換「播放模式」以及「填空模式」，左方為「影片播放區」，右方為「文字導讀區」，右下方為「播放列表區」與「重要單字區」

功能分列如下：

- ① 暫停/播放按鈕
- ② 影片時間軸
- ③ 聲音控制
- ④ 全螢幕控制
- ⑤ 循環播放：點按一次重複播放這句
- ⑥ 現正播放的句子
- ⑦ 文字導讀，現正播放句子顯示黃色，點按任一句可跳達至該段
- ⑧ 影片文字放大縮小
- ⑨ 重要單字，請參考下方說明



What Should I Wear?-(2-1-A)-Who invited Susie and Alex to a special lunch?
我該穿什麼呢？(2-1-上)

播放模式 跟讀模式 填空模式

2 3 4

大家說英語 Medium

FASHION.

fashion

KK: [ˈfæʃən]

(服飾等的) 流行式樣；時尚，風氣[C...]

名詞單複數變化: fashions

動詞變化: fashioned fashioned fashioning

同義詞: make shape form create

反義詞: out of fashion

n. 名詞

(服飾等的) 流行式樣；時尚，風氣[U][C]

I don't like the fashion of that coat .

我不喜歡那件上衣的式樣。

(尤指女性的) 時裝[U]

樣子，方式[S1][U]

He greeted us warmly in his usual friendly fashion .

他以他慣有的友好方式熱烈歡迎我們。

風行一時的事物；紅人[the S]

上流社會[U]

welcome to Let's Talk in English.

and we're really glad you're here with us

FASHION.

today's lesson is -- What Should I Wear?

ear?

you decide what to wear each day?

nk about what I have to do that day.

he decide.

字

連續播放

What Should I Wear?-(2-1-B)-Who invited Susie and Alex to a special lunch?

🔊 同步導讀附加字典功能說明

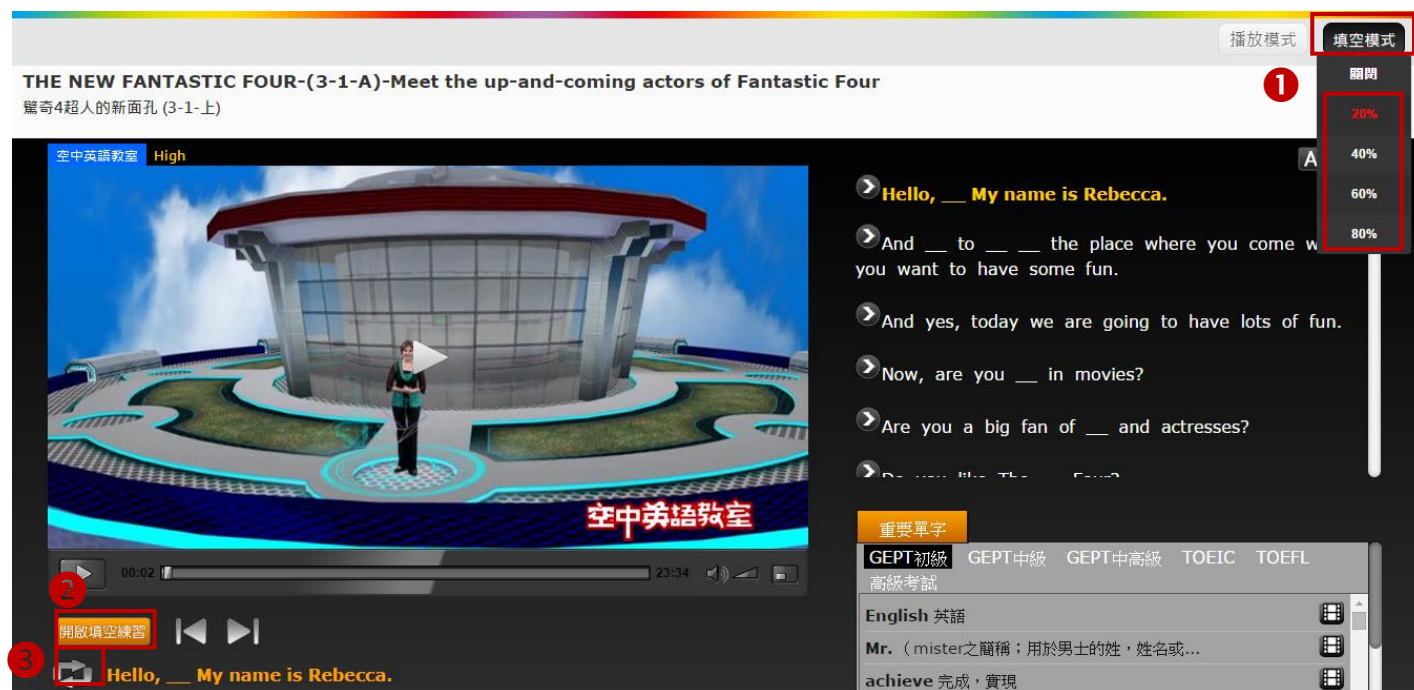
Step1. 按下右方文字導讀區「任一單字」

Step2. 自動彈出單字浮動視窗，視窗四周游標變為「↑」「↔」，皆可用滑鼠拖曳改變視窗大小

Step3. 橘色標題處，游標變為「✚」可用滑鼠拖曳移動整個視窗的位置

Step4. 關閉單字浮動視窗

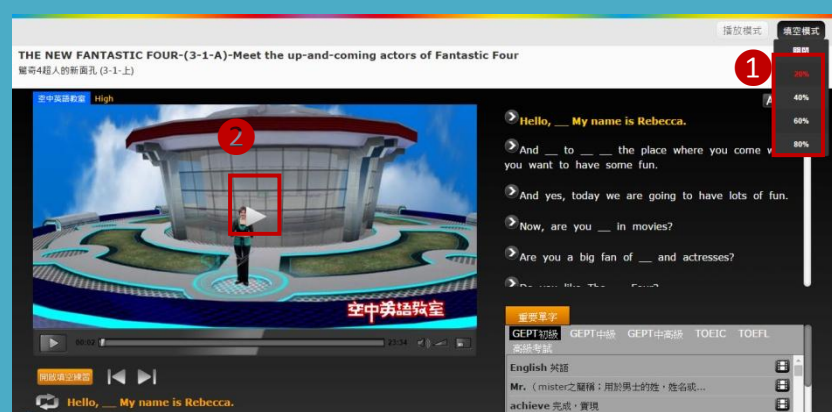
B. 填空模式



🔊 同步導讀填空模式功能說明

右上方切換至「填空模式」，左方為「影片播放區」，影片下方為「填空區」，右方為「文字導讀區」，切換為填空模式時，文字將出現空白底線，重複功能部分請參考第 5 頁播放模式功能說明，填空區功能分列如下：

- ❶ 填空百分比：分為 20%、40%、60%、80% 的填空比例
- ❷ 開啟/關閉填空練習
- ❸ 循環播放



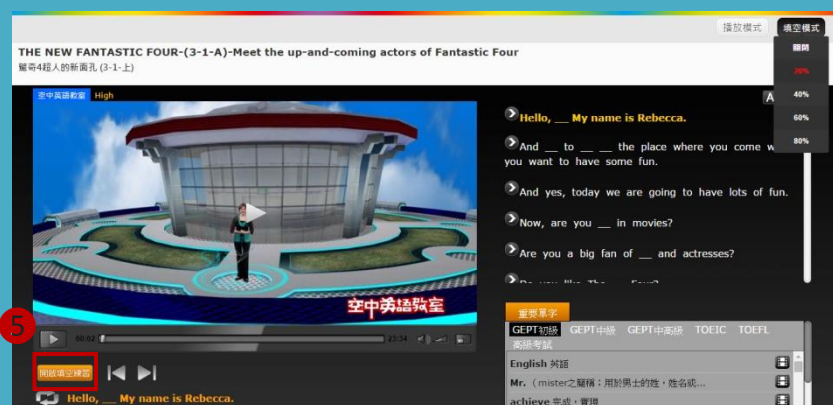
🔊 填空模式頁面

- Step1. 選擇填空模式百分比，本例以 20% 為例
- Step2. 按一下影片播放按鈕，開始播放影片

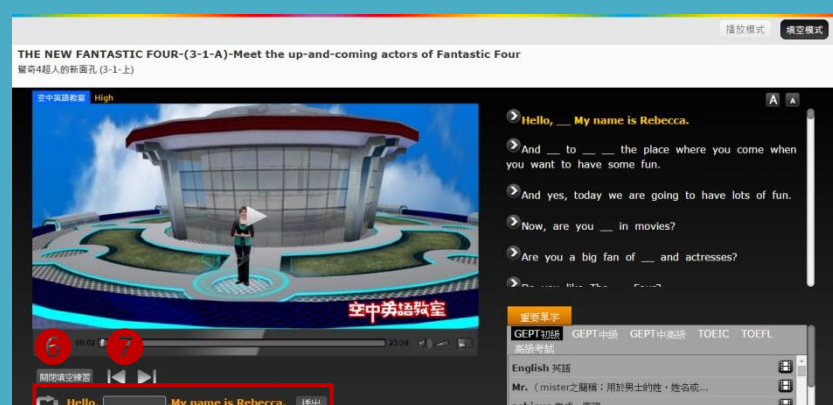


Step3. 選擇想要填空練習的句子聆聽，點按句子前方箭頭圖示可跳選

Step4. 按下「上一句」、「下一句」可幫助選擇句子

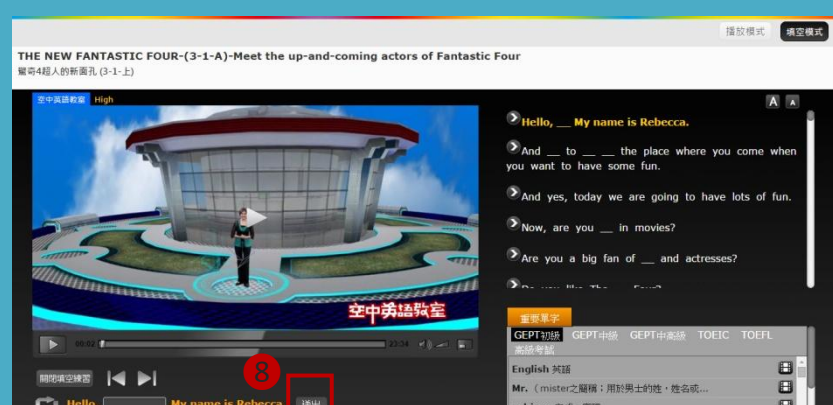


Step5. 點按「開啓空白練習」，打開練習區

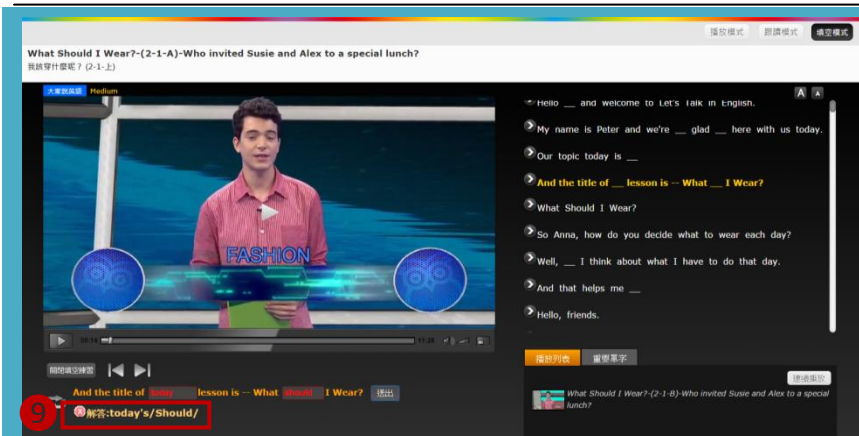


Step6. 循環播放可多聆聽幾次該句

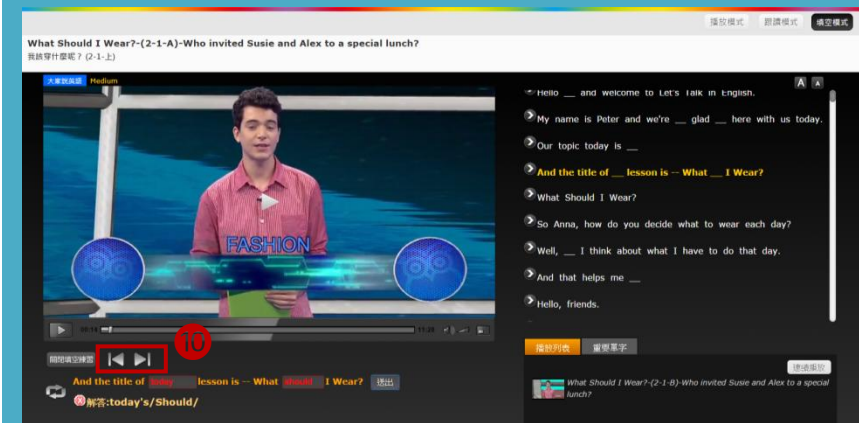
Step7. 點按空格填入對應的答案



Step8. 填好答案後按下「送出」鍵

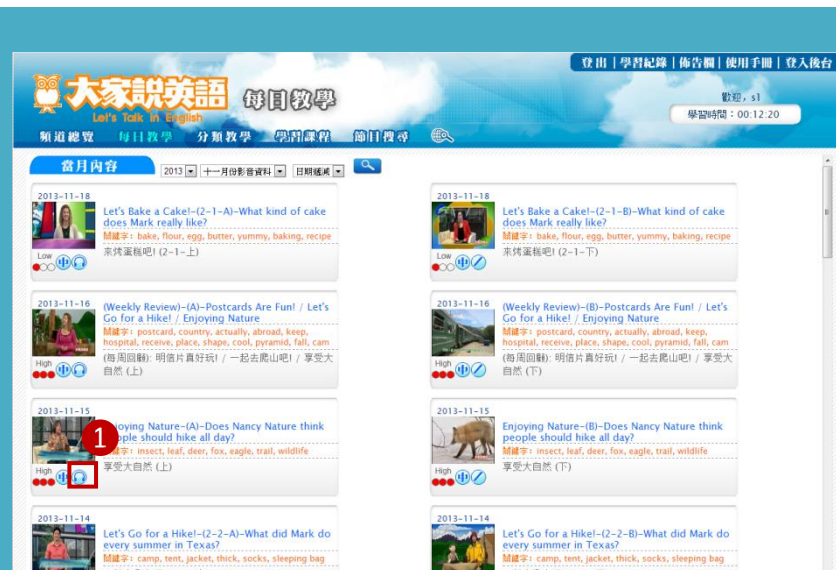


Step9. 系統自動比對答對或答錯，並顯示正確答案



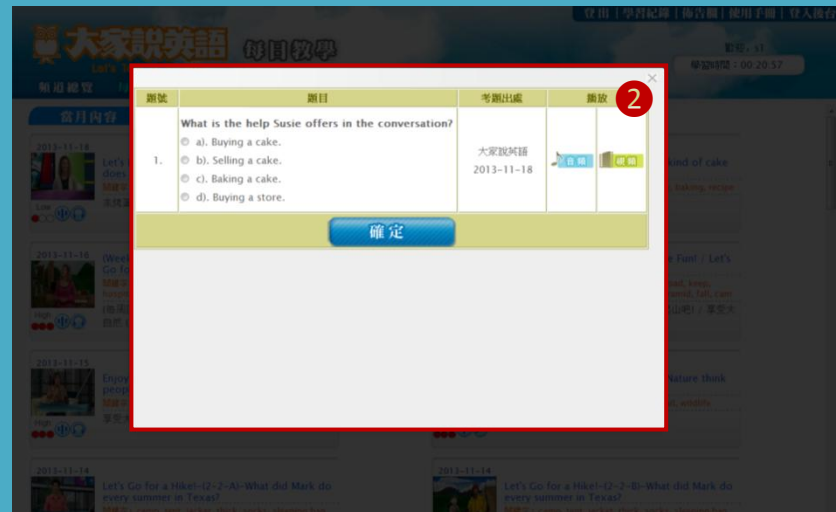
Step10. 可繼續點按「上一句」、「下一句」繼續練習

IV.聽力閱讀練習



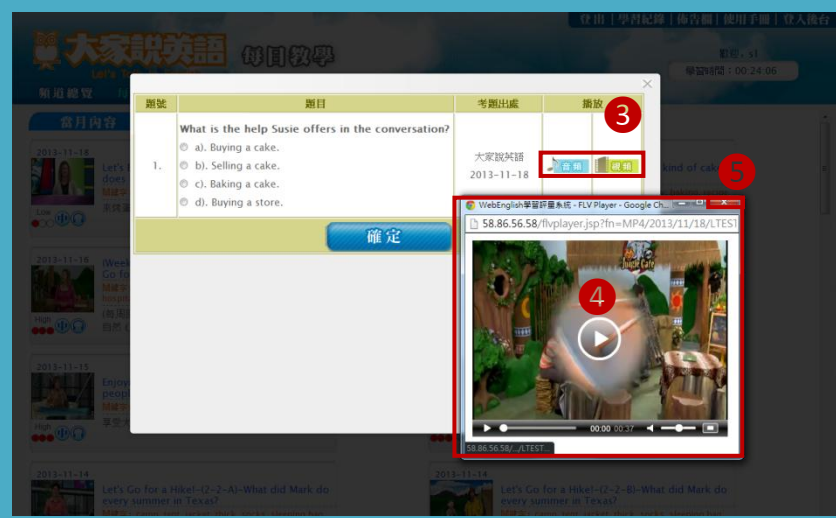
每日教學頁面

Step1. 按下「耳機」聽力練習按鈕



聽力練習頁面

Step2. 系統自動彈跳出【聽力練習】頁面，仔細瀏覽問題



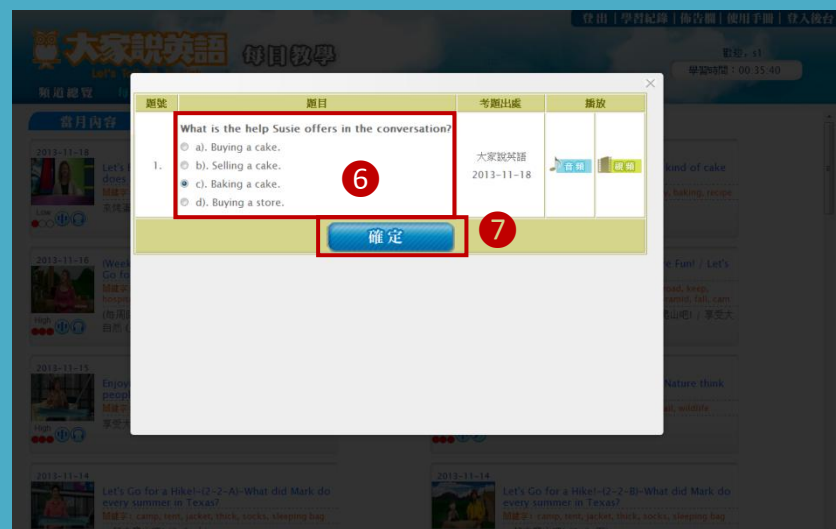
音訊或視訊視窗

Step3. 按下「音頻」或「視頻」按鈕

Step4. 系統自動彈跳出音訊或視訊視窗，按下「播放」，進行聽力練習

Step5. 聽完後，關閉視訊視窗

※ 音頻、視頻可自由選擇



聽力練習頁面

Step6. 點按認為正確的答案，開始作答

Step7. 按下「確定」按鈕



聽力練習頁面

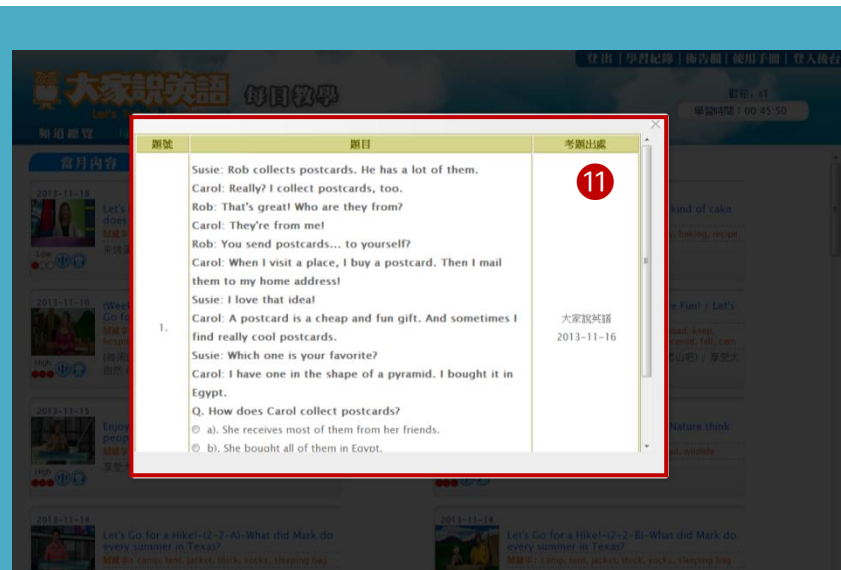
Step8. 系統自動比對答案，列出答對或答錯，並顯示正確解答

Step9. 按下「X」關閉聽力練習，回到原來每日教學頁面



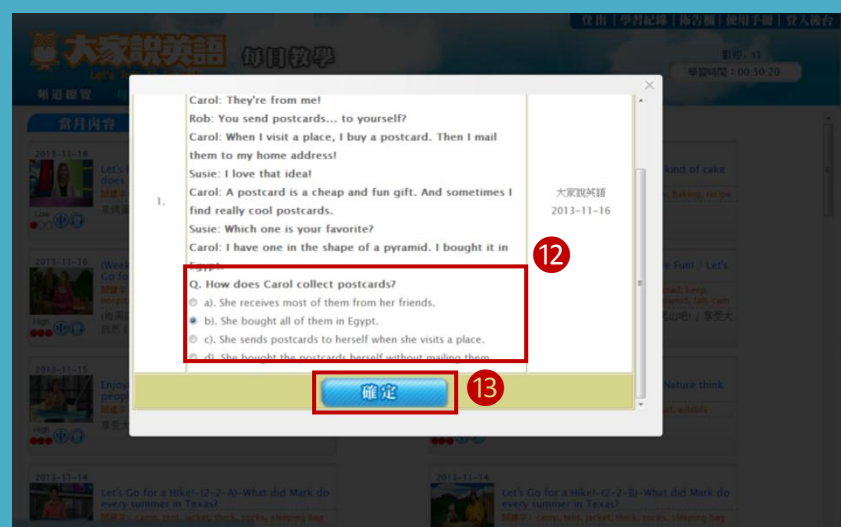
每日教學頁面

Step10. 按下「鉛筆」閱讀練習按鈕



閱讀練習頁面

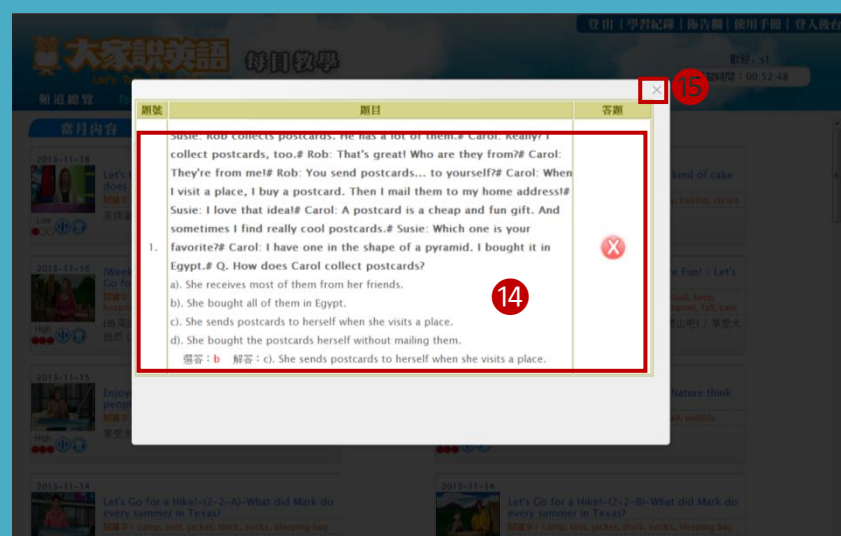
Step11.系統自動彈跳出【閱讀練習】頁面，仔細瀏覽問題



閱讀練習頁面

Step12.點按認為正確的答案，開始作答

Step13. 按下「確定」按鈕



閱讀練習頁面

Step14.系統自動比對答案，列出答對或答錯，並顯示正確解答

Step15. 按下「X」關閉聽力練習，回到原來每日教學頁面

V. 分類教學



分類教學頁面

Step1. 在導覽列按下「分類教學」，進入分類教學頁面

※ 分類教學頁面採用大、小兩種分類



分類教學頁面

Step2. 按下「大分類」，本處以【消費】為例，顯示 82 筆

Step3. 按下「小分類」，系統列出屬於該分類的節目影片，本處以【線上購物】為例，顯示 12 筆

Step4. 按下任一「教學節目標題」，另開啟同步導讀視窗進行學習

※ 同步導讀學習，請參見【播放頁面】



分類教學頁面

Step5. 輸入關鍵字，選擇英/中文主題或內文

Step6. 按下「放大鏡」查詢，進行節目關鍵字搜索

Step7. 查詢結果顯示於下方

VI. 節目搜尋

分類教學頁面

Step1. 在導覽列按下「節目搜尋」，系統自動另開【節目搜尋】頁面



節目搜尋頁面

Step2. 輸入關鍵字，選擇英/中文主題或內文，設定日期起迄時間

Step3. 按下「放大鏡」查詢，進行節目關鍵字搜索

Step4. 查詢結果顯示於下方

Step5. 按下任一「教學節目標題」，另開啟同步導讀視窗進行學習

※ 同步導讀學習，請參見【播放頁面】

※ 查詢完節目後，請關閉本新開頁面，回到原來頁面



VII. 學習紀錄

大家說英語
Let's Talk in English

頻道總覽 節目搜尋

每日教學節目
大家說英語每日最新教學節目

學習課程清單
歡迎安排您的學習課程清單，讓課程更精采。

分類教學節目

- 校園生活 School
- 職場生活 Workplace
- 人際互動 Relationship
- 旅遊度假 Travel
- 生活百科 Living
- 健康養生 Health
- 興趣嗜好 Hobbies
- 運動休閒 Sports and Leisure
- 節日慶典 Festivals
- 消費購物 Shopping

大家說英語頁面

Step1. 在右上方導覽列按下「學習紀錄」，系統自動另開【學習紀錄】頁面

學習紀錄

個人學習紀錄

播放日期: 2013-11-01 2013-11-18

| 登入日期 | 登入帳號 | 節目名稱 | 節目日期 | 節目標題 | 節目時數 | 播放日期 | 播放節目 |
|-----------------------|------|--------|------------|--|----------|------------|------|
| 2013-11-01-2013-11-18 | tl | 大家說英語 | 2013-11-12 | Postcards Are Fun!-(2-2-A)-Who does Carol send postcards to? | 00:12:28 | 2013-11-12 | ▶ |
| 2013-11-01-2013-11-18 | tl | 大家說英語 | 2013-11-11 | Postcards Are Fun!-(2-1-A)-What is Rob writing? | 00:12:33 | 2013-11-11 | ▶ |
| 2013-11-01-2013-11-18 | tl | 大家說英語 | 2013-11-11 | Postcards Are Fun!-(2-1-A)-What is Rob writing? | 00:12:33 | 2013-11-11 | ▶ |
| 2013-11-01-2013-11-18 | tl | 大家說英語 | 2013-11-08 | Your Teeth and Your Health-(A)-Why should you keep your mouth clean? | 00:11:33 | 2013-11-08 | ▶ |
| 2013-11-01-2013-11-18 | tl | 大家說英語 | 2013-11-08 | Your Teeth and Your Health-(A)-Why should you keep your mouth clean? | 00:11:33 | 2013-11-08 | ▶ |
| 2013-11-01-2013-11-18 | tl | 大家說英語 | 2013-11-08 | Your Teeth and Your Health-(A)-Why should you keep your mouth clean? | 00:11:33 | 2013-11-08 | ▶ |
| 2013-11-01-2013-11-18 | tl | 空中英語教室 | 2013-11-06 | GOOGLE GLASS IS A PROMISING INNOVATION-(2-2-A)-Putting the Internet right before your eyes | 00:09:33 | 2013-11-06 | ▶ |
| 2013-11-01-2013-11-18 | tl | 大家說英語 | 2011-03-30 | Seniors-(2-1-A)-What do seniors do a lot? | 00:14:09 | 2013-11-06 | ▶ |
| 2013-11-01-2013-11-18 | tl | 大家說英語 | 2011-03-30 | Seniors-(2-1-B)-What do seniors do a lot? | 00:09:49 | 2013-11-06 | ▶ |
| 2013-11-01-2013-11-18 | tl | 大家說英語 | 2011-03-31 | Seniors-(2-2-B)-What did the man ask for? | 00:07:55 | 2013-11-06 | ▶ |

登入總時數: 226.43 (小時), 學習節目總數: 22 (個), 學習節目總時數: 3.97 (小時)

學習紀錄頁面

Step2. 設定起迄日期

Step3. 按下「放大鏡」查詢，進行學習紀錄搜索

Step4. 查詢結果顯示於下方

※ 查詢完學習紀錄後，請關閉本新開頁面，回到原來頁面